



BEHEER

Aanpassing maaimethode levert resultaten op

NATUURSPAREND MAAIEN

Het voorjaar is aangetreden, de boeren zijn weer druk bezig hun gewas te begeleiden naar de oogst. De tijd dat het gras weer gemaaid wordt nadert met rasse schreden. Een periode waarin heel veel dieren ten prooi vallen aan de het geweld van machines. Enige aanpassing van de maaimethodiek heeft veel voordelen, niet alleen voor de dieren maar ook voor de boer. Hij zal daardoor minder kadavers in zijn voer terug vinden.

Wel eens jonge hazen gezien? Wie niet, die zijn ogen de kost gegeven heeft; maar haasjes van een minuut oud? Ik wel sinds gisteren. Lopend door een veld kwam opeens een groot haas op de lopers bij een polletje brandnetels. Nieuwsgierig boog ik mij over de plek waar ze vandaan kwam en ontdekte twee jongkies, waarvan er een drijfmat in het zand lag met de nageboorte er nog naast. Een prima plekje om te werpen, in de zon om te drogen en voldoende dekking om uit het zicht te blijven. Ik ben maar gauw weggegaan, maar voor alle zekerheid de volgende dag nog even wezen kijken. Ze zaten prachtig opgedroogd onder de brandnetels en kwamen zo te zien niets tekort. Goed dat deze moerhaas dit plekje had uitgekozen en de werpplaats niet op een plekje in het weiland had uitgezocht tussen het hoge gras. Want je moet er niet aan denken als dan op dat moment de boer of loonwerker met de cyclomaaiër was gekomen, dan was het lot van deze peuters gauw beslecht geweest. En niet alleen de jonge hazen zijn zo gauw "het Haasje"; wat te denken van de nesten en jongen van alle bodembroeders. Het verdient daarom aanbeveling de maaimethodiek wat aan te passen en zo de verliezen aan al wat leeft in het hoge gras grotendeels in te perken. Daarnaast redt het gebruik van een wildredder, het aanbrengen van nestbe-



Jonge haasjes in het gras

foto F. Roosendaal

schermers en de nazoek met de staande hond in het te maaien perceel heel wat wild van de dood.

MAAIMETHODEN

Het veranderen van de traditionele maaimethode levert al snel positieve resultaten op. Het is alleen zaak de betreffende boer of loonwerker te doen overtuigen dat hij met heel weinig tijdverlies zijn bijdrage aan een stuk wildbeheer kan leveren.

Er zijn een paar methoden die hiervoor in aanmerking komen, waarvan bijgaand twee voorbeelden:

Methode 1

- 1 Maai eerst 3 of 4 keer rond.
- 2 Maai vervolgens de slootkanten uit.

- 3 Maai de rest van het perceel af.

Het wild kan geen dekking meer in de slootkant vinden en zal daarom naar een volgend perceel gaan. Gebruik als het kan een wildredder. Bij de laatste stukken te maaien gras rustig rijden en goed kijken, omdat er dan nog veel kans is dat er wild zit. Als de slootkanten niet bemest worden zal er weinig gras staan. Deze zouden dan kunnen worden overgeslagen.

Ook de methode om vanuit het midden te beginnen te maaien heeft zijn grote voordelen omdat het wild de neiging heeft naar de dekking te verhuizen. Deze ongebruikelijke methode zal echter door weinig boeren worden overgenomen,

vandaar dat ook nog de huidige maaimethodiek kan worden uitgetoetst.

Methode 2

- 1 Buitenstroken laten liggen.
- 2 In het midden een strook laten liggen en buitenstroken uitdrijven.
- 3 Buitenstroken maaien.
- 4 Midden uitdrijven en maaien.

Deze methode is slechts dan toepasbaar als de betreffende jager bij het maaien aanwezig kan zijn en tijdig door de maaier op de hoogte wordt gebracht van de maaiplannen.

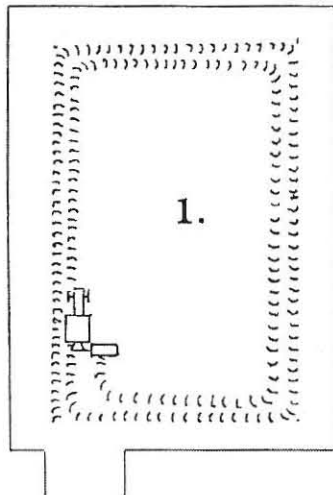
ZIJN MAAIVERLIEZEN NOG TE KEREN?

De serieuze wildbeheerder zou bij het lezen van onderstaand bericht wel eens de

moed in de laarzen kunnen zakken. Maai- en kneusgeweld over een breedte van acht! meter en dat met de hoogst denkbare snelheid!!!!

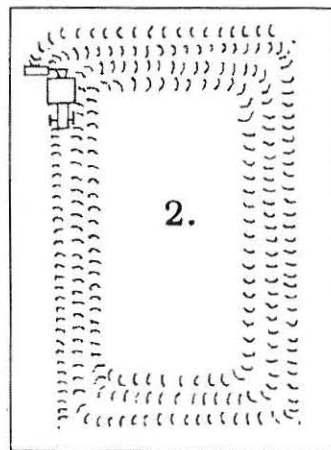
Is wildbescherming op landbouwgronden nog wel haalbaar als het deze kant op gaat?

"Rampzalig", meldt vanuit Paterswolde de uitvinder en promotor van de klassieke wildredder, Reindert Horst. "Maar er is naast een slecht bericht en een goed bericht. Deze machine is voor Hollandse begrippen te groot en overigens ook alleen te betalen voor een enkel grootlandbouwbedrijf, vliegveld of superloonwerker" Uit het gesprek met de heer Horst blijkt verder dat er wel een ontwikkeling aan de gang is van de zijdelings bevestigde cyclo-maaier naar de veel bredere (ca. 2,80 tot 3,00 mtr.) getrokken maaimachine. "In samenwerking met jachtopziener Sevenster hebben we

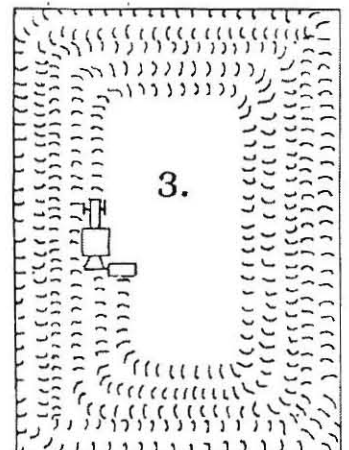


tekening 1 maaimethode 1

een wildredder ontwikkeld die met een snelkoppeling aan de neus van de trekker gehangen kan worden. Grote voordelen voor de chauffeur: geen stijve nek meer en veel meer zicht op vluchtend wild dat overigens een veel grotere vluchtweg heeft. "Aan reeds gekochte



wildredders kan een eenvoudig verlengstuk worden gemonteerd (kosten ca. f 85,-) waarna de werking optimaal is. (zie tekening) Horst kan hierover informatie verstrekken (tel. 05907-91676) en adviseert wildbeheereenheden contact op te nemen met de KNJV te



Amersfoort voor een subsidiëring vanuit de WBE-pot voor dit doel.

G. Dijkstra
lid redactie Inzicht in
Natuur



Hazen kunnen bij het maaien gespaard worden door een aangepaste maaimethode

foto: F. Gommers