


# VOORJAAR EN MAAISEIZOEN 1988

Foto: David de Lossy



De beentjes zijn moe, nu het Kievitseieren zoeken er op zit. De natuur heeft ons een zeer rijke oogst gegeven dit jaar. De vele Kieviten die anders op de uiterwaarden hun nesten hadden, werden nu door het water gedwongen achter de grote winterdijk hun territorium te zoeken. De meeste eieren zijn weer gevonden op de drassige bouwlanden.

Wanneer je dagelijks zo'n 3 weken lang in het veld hebt gezworven, krijg je ook een goede indruk hoe de wildstand er voor staat.

Ik heb meer koppeltjes patrijzen gesignaleerd dan andere jaren. Mijns inziens veroorzaakt doordat er geen winter geweest is, dus voldoende voedsel. Belangrijker is waarschijnlijk de reden dat er geen sneeuw is gevallen, minder kans op predatie door de haviken, die hier ook rondzwerven.

Helaas heb ik tijdens het zoeken toch weer verschillende dode hazen gevonden, maar wat erger is: teveel jonge haasjes van een paar dagen oud, soms nog in het nestje, werden dood aangetroffen. De start van dit nieuwe jaar ziet er niet best uit.



# GOED!

## Nodig:

Liefde voor de natuur.  
Cyclomaaier/kneuzer met wildredder (systeem Horst)  
Aantal jutezakken

## Aanvang maaien:

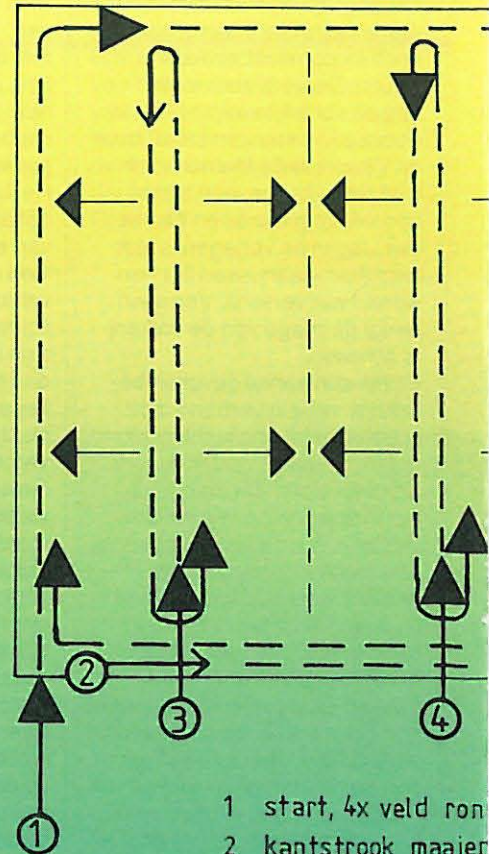
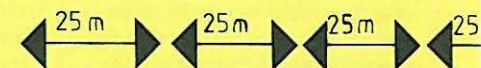
Wildredder uitklappen.  
Eerst 4x rondmaaien, daarna wildredder inklappen en dan de kantstrook maaien. (Het wild gaat anders tijdens het maaien hierin zitten.)

## Wijze van maaien:

- Wildredder uitklappen.
- Op 25 meter doorsteken. Neem eerst de langste en rechte kant. Daarna doormaaien van binnen naar buiten tot *het einde*.
- Bij de eerste paar keer maaien met de kop van de trekker op het eind naar rechts draaien, terugschakelen en opnieuw insteken.
- Wanneer er voldoende ruimte is op de kop, dan kunt u linksom blijven draaien.
- Als het eerste blok klaar is, opnieuw 25 meter doorsteken en u kunt weer beginnen.
- Ook als het perceel niet helemaal vierkant is, zoveel mogelijk bovenstaand systeem aanhouden.  
Bij de laatste hoekjes en punten kunt u beter rondmaaien. Blijf wel opletten.

## MAAI-ADV

(OPHANGEN IN MELKKA



- 1 start, 4x veld rondmaaien
- 2 kantstrook maaien
- 3 doorsteken, rondmaaien
- 4 als 3 enz. enz.
- 5 restant ev. rondmaaien



Door het natte voorjaar is de graslandverzorging, het weideslepen, ook later op gang gekomen. Veel jonge hazen (meer dan u denkt!) overleven dit niet. Dit jaar moeten we het hebben van latere worpen. Juist in deze periode is het maaiseizoen begonnen. De toename van grotere en bredere maaimachines heeft zich ook dit jaar in ons gebied voortgezet. Ook de machines die het voorgedroogde gras op wiersen (kitten) brengen, worden groter; 6 of 7 meter breed is al normaal. Dit totale geweld moeten de jonge hazen overleven, een moeilijke zaak. Er zal dit jaar hard gewerkt moeten worden om de hazenstand weer op peil te brengen. Beperkte jacht zal daar één van zijn. De wildredder (systeem Horst) heeft bewezen een nuttig apparaat te zijn voor de wildbescherming. De boeren die zo'n apparaat op de cyclomaaier hebben, krijgen meer interesse in het natuurgebeuren. Maak hier gebruik van! Belangrijk is ook, voorlichting aan de boeren te geven omtrent het maaien. De boer staat aan de basis van leven of dood.

Een goede relatie tussen boer en jager/jachttopzichter is een vereiste om resultaat te boeken.

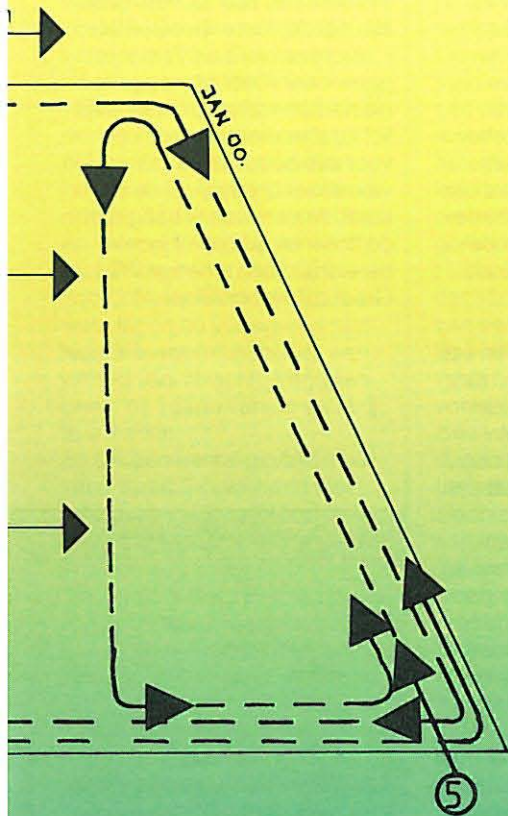
Als u bijgaand maai-advies copieert en tijdens een kopje koffie bij de boer, (en graag de boerin erbij) bespreekt, moet er toch iets goeds uitkomen. In 'de Nederlandse Jager' van 1 mei 1986, nr. 9, en van 16 april 1987, nr. 8 staan artikelen over maaien en redden van jonge hazen.

Leest u dat nog eens door en probeer het eens met een goedwillende boer. Uit ervaring weet ik dat het resultaten geeft. De tijd naar het jachtseizoen is kort en u wilt ook graag wat oogsten voor de pot. Door tijdens het maaiseizoen actief bezig te zijn in uw veld, krijgt u al een eerste indicatie hoe het met de hazenstand gesteld is. Wanneer u ook nog een vlotte medewerking van de boeren krijgt, kan er niet veel mis gaan. Een natuur zonder wild is een dode natuur. Veel succes wenst u,



## MAI 1988

### (MER OF WERKPLAATS)



maaien (naar binnen)  
in omgekeerde richting  
maaien (naar buiten)

maaien naar binnen



Foto. Herman Stegeman

Het voordeel van dit systeem is, dat het wild van het gevaar, het maaien, wegloupt en kan uitwijken.

Bij het rondmaaien, van buiten naar binnen toe, wordt het wild naar binnen gedreven en het risico doodgemaaid te worden, is levensgroot aanwezig. Dit geldt vooral voor jonge dieren.

Jonge hazen van een paar weken oud zitten zeker in het lange gras niet ver van elkaar af. Wanneer u tijdens het maaien het eerste jonge haas ziet, *stop dan even en pak het op*. Na enige oefening is dit niet moeilijk, doe het diertje in een jutezak en leg deze dan neer bij de plaats waar u het eerste haasje hebt gezien. Dit is vaak de geboorte- en zoogplaats. De zak wel op het gemaaide

gras leggen. Bij de volgende omgang weet u waar de andere jongen, (3 of 4), zitten. Opletten is dan alleen nodig.

Bent u klaar met het maaien of schudden van het perceel, zet dan de jonge haasjes op  $\pm 50$  meter van de vindplaats, op een veilige plaats neer. *Niet over een sloot heen*. Een uur na zonsopgang zoeken de haasjes weer de zoogplaats op. Wachttend op de moeder die altijd komt.

Vindt u tijdens het maaien een fazant of patrijshen met kuikens dicht op elkaar, maai daar om heen. De hen met kuikens *links* van de trekker laten zitten. Vaak blijven ze een poosje op zo'n eilandje zitten. Later kunt u dit alsnog maaien. De hen is dan al weg.

Het Jachtfonds dat gedurende de laatste jaren subsidie verstrekte op de aanschaf van een wildredder, heeft daar dit jaar vanaf gezien.

Iedereen moet dus in 1988 het apparaat geheel voor eigen rekening nemen.