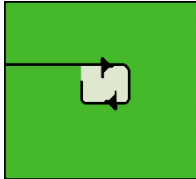


## MAAI VAN BINNEN


### NAAR BUITEN

Maak gebruik van je stuurhulp

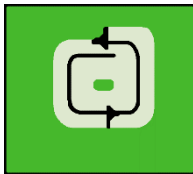
Ga naar het midden van het perceel. Maai niet de randen!



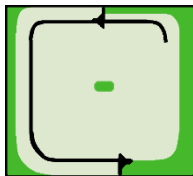
Keren



Maai van binnen naar buiten



Maai tenslotte randen en toverhoeken



Het werkt!



Stichting Kenniscentrum Reeën  
[www.over-reeen.nl](http://www.over-reeen.nl)

## WAT U MOET WETEN

Volgens de wet dient ieder voldoende zorg in acht te nemen voor de in het wild levende dieren en planten, alsmede voor hun directe leefomgeving.

U bent, als u redelijkerwijs kan weten dat u door uw handelen of nalaten nadelige gevolgen voor flora of fauna veroorzaakt, verplicht dergelijk handelen achterwege te laten, voor zover zulks handelen in redelijkheid kan worden gevergd, dan wel alle maatregelen te nemen die redelijkerwijs kunnen worden gevraagd. Dit om de gevolgen te voorkomen of deze zoveel mogelijk te beperken.

Door uw verantwoordelijkheid te nemen kunt u gezamenlijk maaislachtoffers voorkomen.

Het Kenniscentrum Reeën helpt u daarbij.

Mocht u een dier vinden en u moet het dier verplaatsen. Pak het op met gras tussen handpalmen en dier en laat het in de onmiddellijke omgeving achter, bijvoorbeeld in de bosrand of ruigte. Voor meer informatie:

Samenleven  
Beheer-leefomgeving  
Voorkom-slachtoffers-maaien

Beeld: Dick Bulten

# MINDER SLACHTOFFERS MAAIEN



## VERANDER JE PERSPECTIEF



# VOORKOM SLACHTOFFERS MAAIEN

Jaarlijks worden vele in het wild levende dieren het slachtoffer van onze bedrijvigheid. Zowel de dieren als wij mensen benutten hetzelfde gebied. Met name tijdens het maaien vallen hierdoor slachtoffers.

Stichting Kenniscentrum Reeën geeft in deze folder een samenvatting van maatregelen uit de praktijk van faunabeheerders.

Deze helpen je dieren uit, te maaien, percelen te weren en hoe je kunt maaien zonder dat je veel slachtoffers maakt.

Helaas is er een spanningsveld tussen productie en natuur. Hoge snelheden en grote volumes kosten veel wilde dieren het leven. Maar daar waar wordt samengewerkt, zijn met de voorgestelde werkwijze steeds meer levens van wilde dieren te sparen

## Verander je perspectief

Belangrijk: Voorkom dat de dieren op de dag van het maaien in het perceel liggen.

## Neem maatregelen

## BESPREEK HET MAAIEN RUIM VOOR DE WERKZAAMHEDEN

Indien u niet weet dat er gemaaid gaat worden, kunt u ook geen maatregelen nemen. Neem uw verantwoordelijkheid. Bepreek de risico's van maaien met uw faunabeheerder en maaier.

Plan ruim voor het maaien een moment om met elkaar te bespreken; hoe je elkaar informeert en wanneer en hoe er gewerkt gaat worden.

## MAAK HET PERCEEL VREEMD

Als u zorgt dat de dieren het perceel 'vreemd' vinden zullen zij het perceel verlaten, niet betreden en er dus ook niet in gaan liggen. Hang de avond voor het maaien bijvoorbeeld zakken of linten op en bedenk slimme dingen om deze snel te plaatsen en weer te verwijderen.

Het laatste redmiddel bij het voorkomen van slachtoffers is: Vlak voor het maaien opsporen van dieren en deze in de onmiddellijke nabijheid in veiligheid brengen.



## VERWIJDER HULPMIDDELEN DIRECT UIT PERCEEL

Reeën kunnen snel gevaar herkennen. 'Vreemd' maken werkt slechts een etmaal. Daarna vinden reeën de vreemde voorwerpen niet meer 'gevaarlijk' en gaan, als vanouds, het perceel gebruiken

Ook als maaien uit wordt gesteld, hulpmiddelen direct uit perceel verwijderen.

## BEPERK UW SNELHEID

Maaien met een 12 meter brede machine die 45 kilometer per uur rijdt, is dodelijk. Maaien met een machine die 12 meter breed is en 5 kilometer per uur rijdt voorkomt veel leed.

## MAAI VAN BINNEN NAAR BUITEN

Dieren bevinden zich bij voorkeur in de randen van een perceel. Als u van buiten naar binnen maait, dwingt u de dieren in een steeds kleinere ruimte. Vluchten over gemaaid terrein doen zij liever niet.

Als u in het midden van het perceel begint en vervolgens naar buiten werkt zonder dat eerst de perceelgrens wordt gemaaid gaan de dieren naar andere percelen of het bos.